

JAPAN



1/2" 16 mm

BUSSOLA PORTA INSERTI CON GRANO DI BLOCCAGGIO DA 16 mm



Koken articolo	D mm	L mm	
14106	30	43	1

JAPAN



3/4" 16 mm

BUSSOLA PORTA INSERTI CON GRANO DI BLOCCAGGIO DA 16 mm



Koken articolo	D mm	L mm	
16106	32	52	1

JAPAN




1" 16 mm

BUSSOLA PORTA INSERTI CON GRANO DI BLOCCAGGIO DA 16 mm



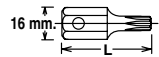
Koken articolo	D mm	L mm	
18106	54	68	1

JAPAN



16 mm TORX®

INSERTO CON MASCHIO TORX®



Koken articolo		L mm	
107-16-T50 NEW	TX 50	50	1
107-16-T55	TX 55	50	1
107-16-T60	TX 60	50	1
107-16-T70	TX 70	50	1
107-16-100-T50 NEW	TX 50	100	1
107-16-100-T55	TX 55	100	1
107-16-100-T60	TX 60	100	1
107-16-100-T70	TX 70	100	1

JAPAN




16 mm ESAGONO

INSERTO CON MASCHIO ESAGONALE



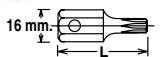
Koken articolo		L mm	
107-16-10	10	40	1
107-16-12	12	40	1
107-16-13	13	40	1
107-16-14	14	40	1
107-16-16	16	40	1
107-16-17	17	40	1
107-16-18	18	40	1
107-16-19	19	40	1
107-16-22	22	40	1
107-16-100-10	10	100	1
107-16-100-12	12	100	1
107-16-100-14	14	100	1
107-16-100-17	17	100	1
107-16-100-19	19	100	1
107-16-100-22	22	100	1
107-16-3/8	3/8"	40	1
107-16-1/2	1/2"	40	1
107-16-9/16	9/16"	40	1
107-16-5/8	5/8"	40	1
107-16-3/4	3/4"	40	1

JAPAN



16 mm TORX PLUS®

INSERTO CON MASCHIO TORX PLUS®



Koken articolo		L mm	
107-16-55IP	55IP	50	1
107-16-60IP	60IP	50	1
107-16-70IP	70IP	50	1

JAPAN



16 mm XZN

INSERTO CON MASCHIO XZN



Koken articolo		L mm	
107-16-M14	M 14	60	1
107-16-M16	M 16	60	1
107-16-M18	M 18	60	1
107-16-100-M14	M 14	100	1
107-16-100-M16	M 16	100	1
107-16-100-M18	M 18	100	1



ESAGONO TORX®

FEIMEC articolo	DESCRIZIONE
TS 110	TRUCKS SOCKETS SET IN CASSETTA METALLICA

CARATTERISTICHE	
•	specifico per veicoli industriali e movimento terra
•	set 11 pezzi
•	chiavi esagonali a L per fissaggio inserti sulle bussole
•	inserti attacco esagonale 16 e 22 mm
RICAMBI	
FEIMEC articolo	DESCRIZIONE
107-16-12	INS. ESAG. 12 MM, ATT. 16 MM
107-16-14	INS. ESAG. 14 MM, ATT. 16 MM
107-16-17	INS. ESAG. 17 MM, ATT. 16 MM
107-16-19	INS. ESAG. 19 MM, ATT. 16 MM
107-16-22	INS. ESAG. 22 MM, ATT. 16 MM
107-16-T55	INS. TORX TX55, ATT. 16 MM
107-16-T60	INS. TORX TX60, ATT. 16 MM
107-16-T70	INS. TORX TX70, ATT. 16 MM
107-22-T80	INS. TORX TX80, ATT. 22 MM
107-22-T90	INS. TORX TX90, ATT. 22 MM
107-22-T100	INS. TORX TX100, ATT. 22 MM
16106	BUSSOLA PORTA PUNTE QUADRO 3/4", ESAG. 16 MM
18107	BUSSOLA PORTA PUNTE QUADRO 1", ESAG. 22 MM

IMPACT 3/4"