




 1/2"    **ESAGONO**

|                        |  |
|------------------------|--|
| <b>BGS</b><br>articolo | <b>DESCRIZIONE</b>   |
| <b>BGS 8887</b>        | <b>SERIE 6 PEZZI, CHIAVI A BUSSOLA ESAGONALI, 6-14 MM, ATT. 1/2"</b> |

| CARATTERISTICHE                       |  |
|---------------------------------------|--|
| • misure: 6 - 7 - 8 - 10 - 12 - 14 mm |  |
| • attacco quadro 1/2"                 |  |
| • zigrinate                           |  |
| • finitura cromata satinata           |  |
| • peso 540 g                          |  |



 1/2"   

|                        |   |
|------------------------|---|
| <b>BGS</b><br>articolo | <b>DESCRIZIONE</b>  |
| <b>BGS 5182</b>        | <b>SET 32 PEZZI, CHIAVI A BUSSOLA TORX ASSORTITE, ATT. 1/2"</b> |

| CARATTERISTICHE            |                               |
|----------------------------|-------------------------------|
| • inserti corti acciaio S2 |                               |
| • comprende:               |                               |
| - lunghezza 55 mm:         | TX20-TX25-TX27-TX30-TX40      |
| - lunghezza 100 mm:        | TX45-TX50-TX55-TX60-TX70      |
| - lunghezza 140 mm:        | TX20-TX25-TX27-TX30-TX40      |
| - lunghezza 140 mm:        | TX45-TX50-TX55-TX60-TX70      |
| - lunghezza 200 mm:        | TX40-TX45-TX50-TX55-TX60-TX70 |
| • peso 5,0 kg              |                               |



 1/4" - 3/8" - 1/2"  **ESAGONO**


 

|                        |   |
|------------------------|---|
| <b>BGS</b><br>articolo | <b>DESCRIZIONE</b>  |
| <b>BGS 5099</b>        | <b>SERIE 10 PEZZI, CHIAVI A BUSSOLA ESAGONALI EXTRA CORTE, 4 - 19 MM, ATT. 1/4" - 3/8" - 1/2"</b> |

| CARATTERISTICHE                                       |  |
|---|--|
| • attacco 1/4", lunghezza 30 mm: 4 - 5 - 6 - 7 - 8 mm |  |
| • attacco 3/8", lunghezza 38 mm: 10 - 12 - 14 mm      |  |
| • attacco 1/2", lunghezza 48 mm: 17 - 19 mm           |  |
| • zigrinate   |  |
| • finitura cromata satinata                           |  |
| • su guida metallica                                  |  |
| • peso 530 g  |  |



 1/2"  

|                                     |                                   |   |
|-------------------------------------|-----------------------------------|---|
| <b>9 BUSSOLE TORX® FEMMINA</b>      |                                   |   |
| • E 10-11-12-14-16-18-20-22-24      |                                   |   |
| <b>10 BUSSOLE CON INSERTI TORX®</b> |                                   |   |
| • T 20-25-27-30-40-45-50-55-60-70   |                                   |   |
| attacco: 1/2"                       |                                   |   |
| impronta: TORX®                     |                                   |   |
| <b>FERMEC</b><br>articolo           | <b>Descrizione</b>                |  |
| <b>54019</b>                        | <b>CASSETTA PLASTICA 19 PEZZI</b> | <b>1</b>  |




 1/2"    

|                        |   |
|------------------------|---|
| <b>BGS</b><br>articolo | <b>DESCRIZIONE</b>  |
| <b>BGS 5100</b>        | <b>SET 19 PEZZI, BUSSOLE TORX FEMMINA E BUSSOLE CON INSERTI TORX, ATT. 1/2"</b> |

| CARATTERISTICHE                        |  |
|--|--|
| • comprende:                           |  |
| - bussole Torx femmina, att.. 1/2":    | E10, E11, E12, E14, E16, E18, E20, E22, E24                |
| - bussole con inserti Torx, att. 1/2": | TX20, TX25, TX27, TX30, TX40, TX45, TX50, TX55, TX60, TX70 |
| • finitura cromata satinata            |  |
| • peso 1,8 kg                          |  |

| RICAMBI                |                       |
|------------------------|-----------------------|
| <b>BGS</b><br>articolo | <b>DESCRIZIONE</b>    |
| <b>BGS 5100-LEER</b>   | <b>CASSETTA VUOTA</b> |



 1/2"    

|                        |   |
|------------------------|---|
| <b>BGS</b><br>articolo | <b>DESCRIZIONE</b>  |
| <b>BGS 95100</b>       | <b>SET 19 PEZZI, BUSSOLE TORX FEMMINA E BUSSOLE CON INSERTI TORX, ATT. 1/2"</b> |

| CARATTERISTICHE                        |  |
|--|--|
| • comprende:                           |  |
| - bussole Torx femmina, att.. 1/2":    | E10, E11, E12, E14, E16, E18, E20, E22, E24                |
| - bussole con inserti Torx, att. 1/2": | TX20, TX25, TX27, TX30, TX40, TX45, TX50, TX55, TX60, TX70 |
| • finitura cromata satinata            |  |
| • peso 1,7 kg                          |  |

1/2"