


**MECCANISMO  
45  
DENTI**

**ADATTATORE A CRICCHETTO**

Koken articolo	D mm	L mm	
4755	33,5	65	1



**SFERA**

**ADATTATORE A MANOPOLA PORTABUSSOLA**



Koken articolo	D mm	L mm	
4756	38	34,6	1






**QUADRO MASCHIO SNODATO CON IMPUGNATURA**

Koken articolo	D mm	L mm	
4768 J-380	28	380	1
4768 J-450	28	450	1

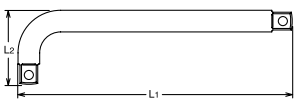



**QUADRO MASCHIO SNODATO CON IMPUGNATURA**


Koken articolo	D mm	L mm	
4768 P-380	28	380	1
4768 P-450	28	450	1




**SFERA**

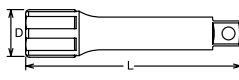


**DOPPIO QUADRO MASCHIO AD ANGOLO**


Koken articolo	L1 mm	L2 mm	
4747	260	50	1



**SFERA**



**PROLUNGA CON ATTACCO QUADRO**


Koken articolo	D mm	L mm	
4760-50	24	50	1
4760-75	24	75	1
4760-100	24	100	1
4760-125	24	125	1
4760-150	24	150	1
4760-200	24	200	1
4760-250	24	250	1
4760-300	24	300	1
4760-400	24	400	1
4760-500	24	500	1
4760-600	24	600	1
4760-900	24	900	1
4760-1000	24	1000	1



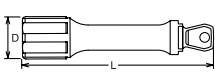
Koken articolo	DESCRIZIONE
PK 4760/5	Set 5 prolunghe con attacco quadro

**CARATTERISTICHE**




4760	50, 75, 125, 150, 250 mm
------	--------------------------




**SFERA**



**PROLUNGA CON TESTA SFERICA**

**SISTEMA WOBBLE-FIX CON**  **Wobble**  
**DUE MODALITÀ DI UTILIZZO:**  
 - **PROLUNGA TESTA SFERICA**  **Fix**  
 ANGOLO 15°  
 - **PROLUNGA TRADIZIONALE** 

Koken articolo	D mm	L mm	
4763-50	24	50	1
4763-75	24	75	1
4763-125	24	125	1
4763-150	24	150	1
4763-250	24	250	1
4763-400	24	400	1



**SISTEMA WOBBLE-FIX CON**  **Wobble**  
**DUE MODALITÀ DI UTILIZZO:**  
 - **PROLUNGA TESTA SFERICA**  **Fix**  
 ANGOLO 15°  
 - **PROLUNGA TRADIZIONALE** 

Koken articolo	DESCRIZIONE
PK 4763/5	Set 5 prolunghe con attacco quadro

**CARATTERISTICHE**

4763	50, 75, 125, 150, 250 mm
------	--------------------------

