



BGS articolo	DESCRIZIONE
BGS 1469	CHIAVE SPECIALE, 10 IN 1

CARATTERISTICHE

- doppio meccanismo di rotazione per le seguenti impronte:
 - attacco quadro maschio 1/4" per bussole
 - attacco esagonale femmina magnetico per inserti 1/4", nell'impugnatura
 - triangolare femmina: 5-6, 6-7, 8-9 mm
 - quadro femmina, 5 mm, per radiatori
 - quadro femmina, 6-7, 8-9 mm
 - chiave speciale per quadri, rotonda con due linguette, 3-5 mm
- con clip
- dimensioni: 95 x 38 mm
- peso 110 g



BGS articolo	DESCRIZIONE
BGS 5050	SET 3 PEZZI, CHIAVI PER SPURGO TERMOFISIONI

CARATTERISTICHE

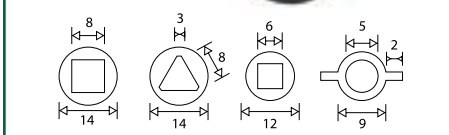
- chiavi in lega di zinco per lo spurgo e il drenaggio della maggior parte dei radiatori
- tipo compatto adatto per lavorare in aree ristrette
- quadro femmina 5 mm
- peso 40 g




BGS articolo	DESCRIZIONE
BGS 5050	CHIAVE TRIANGOLARE, CON GANCI, M12


CARATTERISTICHE

- per cancelli, barriere, ecc... con serratura di sicurezza triangolare
- zincata
- lunghezza: 250 mm
- M 12
- larghezza leva: 19 mm
- peso 300 g



CHIAVI A CROCE PER MOLTE CHIUSURE DI CASSETTE ELETTRICHE, GAS, ACQUA...

FERMEC articolo	Descrizione	
14899	CHIAVE A CROCE UNIVERSALE	1



CHIAVE PER CASSETTE CONTATORI ENEL LUNGHEZZA CHIAVE: 90 MM 8 X 8 MM

FERMEC articolo	Descrizione	
CHIAVE ENEL	CHIAVE PER CASSETTE CONTATORI ENEL	1



BGS articolo	DESCRIZIONE
BGS 9803	CHIAVE A CROCE UNIVERSALE

CARATTERISTICHE

- per l'apertura e la chiusura di serrature tecniche di dispositivi di controllo quadri elettrici, ventilazione, pannelli di accesso, porte di servizio
- anche per l'apertura di porte di servizio di lampioni, bidoni della spazzatura ecc.
- quadro femmina: 6 - 8 mm
- triangolo: 8 - 9 mm
- chiave a due vie: 3 - 5 mm
- dimensioni: 72 x 72 mm
- peso 60 g



BGS articolo	DESCRIZIONE
BGS 9805	CHIAVE A CROCE UNIVERSALE

CARATTERISTICHE

- per l'apertura e la chiusura di serrature tecniche di dispositivi di controllo quadri elettrici, ventilazione, pannelli di accesso, porte di servizio
- anche per l'apertura di porte di servizio di lampioni, bidoni della spazzatura ecc.
- quadro maschio: 6 - 7 - 8 - 9 mm
- quadro femmina: 6 - 8 mm
- inserto doppia punta:
 - taglio: 1.0 x 6 mm
 - PH 2
- triangolo: 8 - 9 mm
- chiave a due vie: 3 - 5 mm
- dimensioni: 65 x 65 mm + catenella
- peso 110 g