

Inserti Taglio

 C 6,35
 E 6,35


GERMANY



ESAGONO
1/4" C

INSERTI A TAGLIO

attacco: DIN 3126, C 6,35
impronta: 5264-C

FEIMEC articolo	mm	L mm	
112000	0,5 x 3	25	10
112002	0,6 x 3,5	25	10
112001	0,5 x 4	25	10
112004	0,8 x 4	25	10
112003	0,6 x 4,5	25	10
112005	0,8 x 5,5	25	10
112006	1 x 5,5	25	10
112007	1,2 x 6,5	25	10
112008	1,2 x 8	25	10
112009	1,6 x 8	25	10
12007	1,6 x 10	25	10


GERMANY



ESAGONO
1/4" E

INSERTI A TAGLIO

attacco: DIN 3126, E 6,35
impronta: DIN 5264-C

FEIMEC articolo	mm	L mm	
113000	0,4 x 2	50	5
113001	0,4 x 2,5	50	5
113002	0,5 x 3	50	5
113004	0,6 x 3,5	50	5
113006	0,8 x 4	50	5
113005	0,6 x 4,5	50	5
13006	0,8 x 5,5	50	5
113008	1 x 5,5	50	5
13007	1 x 6	50	5
113009	1,2 x 6,5	50	5
13009	1,2 x 8	50	5
113012	1,6 x 10	50	5
28290	0,5 x 3,0	70	5
28291	0,6 x 3,5	70	5
28292	0,8 x 4,0	70	5
28293	0,6 x 4,5	70	5
28294	0,8 x 5,5	70	5
28295	1,0 x 5,5	70	5
28296	1,2 x 6,5	70	5
28297	1,2 x 8,0	70	5
28299	0,5 x 3,0	75	5
28300	0,5 x 3,0	90	5
28301	0,6 x 3,5	90	5
28302	0,8 x 4,0	90	5
28303	0,6 x 4,5	90	5
28304	1,0 x 5,5	90	5
28305	1,2 x 6,5	90	5
28307	1,2 x 8,0	90	5
28308	1,6 x 8,0	90	5


GERMANY

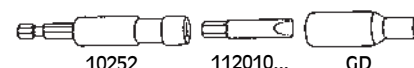


ESAGONO
1/4" C


INSERTI A TAGLIO

attacco: DIN 3126, C 6,35
impronta: 5264-C

FEIMEC articolo	mm	L mm	
112010	0,5 x 3	39	10
112011	0,6 x 3,5	39	10
112012	0,5 x 4	39	10
112014	0,8 x 4	39	10
112013	0,6 x 4,5	39	10
112015	0,8 x 5,5	39	10
112016	1 x 5,5	39	10
112017	1,2 x 6,5	39	10
112018	1,2 x 8	39	10
112019	1,6 x 8	39	10



BUSSOLE GUIDA PER VITI A TAGLIO DA USARE SU PORTA INSERTI Ø 11 CON SCARICO E INSERTI A TAGLIO L. MM 39

FEIMEC articolo	mm	Ø testa vite mm	L mm	
GD 142,8	2,8	da 2,9 a 3,5	47	1
GD 143,1	3	da 3,2 a 4	47	1
GD 143,5	3,5	da 3,6 a 4,5	47	1
GD 143,9	4	da 3,9 a 5	47	1
GD 144,2	4,2	da 4,3 a 5,6	47	1
GD 144,5	4,5	da 4,6 a 5,6	47	1
GD 144,7	5	da 4,8 a 6	47	1
GD 145,5	5,5	da 5,6 a 7	47	1
GD 146,0	6	da 6,1 a 8	47	1
GD 146,5	6,5	da 6,6 a 8,2	47	1
GD 147,0	7	da 7,1 a 9	47	1
GD 147,5	7,5	da 7,6 a 9,5	47	1
GD 148,0	8	da 8,1 a 10	47	1
GD 149,0	9	da 9,1 a 11	47	1
GD 149,5	9,5	da 9,6 a 12	47	1

INSERTI 1/4"