






















INSERTI

PAG	178	MAGNETI	
PAG	179	TAGLIO	
PAG	180	PHILLIPS	
PAG	182	PHILLIPS+TAGLIO	
PAG	183	POZIDRIV	
PAG	184	POZIDRIV+TAGLIO	
PAG	185	BRUGOLA	
PAG	186	BRUGOLA CON FORO	
PAG	187	TORX	
PAG	189	TORX CON FORO	
PAG	189	TORX PLUS	
PAG	190	PENTALOBATI CON FORO	
PAG	190	ASSY TIPO WURTH	
PAG	190	SPANNER	
PAG	190	RIBE	
PAG	191	TRI-WING	
PAG	191	TORQ-SET	
PAG	191	QUADRO	
PAG	191	TRIANGOLARI	
PAG	191	XZN	
PAG	a richiesta	INSERTI LocTec®	
PAG	192	INSERTI DOPPIA PUNTA	
PAG	193	INSERTI 5/16"	
PAG	195	INSERTI 10-14 MM	
PAG	202	INSERTI ATTACCO FILETTATO	
PAG	205	INSERTI DESOUTTER 5/16"	
PAG	206	INSERTI BOSCH 7/16"	
PAG	208	CHIAVI A BUSSOLA	
PAG	215	PROGRAMMA IN BLISTER	
PAG	216	BOX INSERTI	
PAG	223	BOX MICRO-INSERTI	
PAG	225	BOX INSERTI LUNGHI	
PAG	227	ESPOSITORE INSERTI	