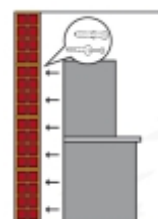




**C45/CW**
**Combinazione arredo officina C45**

Combinazione composta da:

- Piano di lavoro in legno multistrato (C45PW/2-1,3MT)
- Modulo fisso con 7 cassetti (C45M7)
- Modulo fisso di servizio (C45MS)
- Armadio a 1 anta (C45AS1)
- 2 pensili a muro (C45PM)
- 2 pannelli forati portautensili (C45PF)
- 2 staffe per parete tipo largo (C45SL)
- 1 staffa per parete tipo stretto (C45SS)

 198 kg



		art.
	<b>045000073</b>	<b>C45/CW</b>