

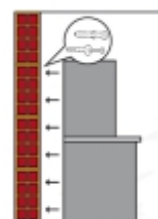

C45/BW


Combinazione arredo officina C45

Combinazione composta da:

- Piano di lavoro in legno multistrato (C45PW/2-1,3MT)
- Modulo fisso con 5 cassetti (C45M5)
- Modulo fisso con 2 antine (C45MA)
- Armadio a 1 anta (C45AS1)
- 2 pensili a muro (C45PM)
- 2 pannelli forati portautensili (C45PF)
- 2 staffe per parete tipo largo (C45SL)
- 1 staffa per parete tipo stretto (C45SS)

 190 kg



		art.
	045000053	C45/BW