






ISO 2936

• Estremità smussate e piane per un accoppiamento ottimale con la vite.



	art.	mm	L	L1	 g
000960013	96 0,9	0,9	35	8	0,6
000960014	96 1,3	1,3	39	10	0,8
000960015	96 1,5	1,5	45	15	0,9
000960020	96 2	2	50	17	1,8
000960025	96 2,5	2,5	57	20	3
000960030	96 3	3	64	22	4,9
000960035	96 3,5	3,5	68	25	7,2
000960040	96 4	4	72	28	10
000960045	96 4,5	4,5	78	30	13,6
000960050	96 5	5	83	32	17,8
000960055	96 5,5	5,5	88	35	20
000960060	96 6	6	94	37	29
000960070	96 7	7	99	40	41,9
000960080	96 8	8	105	43	58,2
000960090	96 9	9	111	46	78
000960100	96 10	10	119	49	101,4
000960110	96 11	11	126	52	128,2
000960120	96 12	12	134	56	160,1
000960130	96 13	13	142	62	205
000960140	96 14	14	151	69	252
000960160	96 16	16	165	75	367,2
000960170	96 17	17	174	79	428
000960190	96 19	19	196	88	609,6
000960220	96 22	22	216	100	910
000960240	96 24	24	242	112	1192
000960270	96 27	27	271	125	1708
000960300	96 30	30	309	140	2467
000960312	96 32	32	341	155	3038
000960316	96 36	36	385	174	4316