

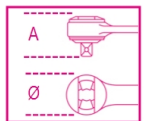
**920/55**
**Cricchetto reversibile con attacco quadro maschio 1/2", cromato**




UNI/ISO 3315 DIN 3122

La pressione della mano sulla testa non provoca l'inversione e permette sempre il ritorno libero della leva.

**Caratteristiche:**

- Ingombro minimo della testa
- Spazio limitato di manovra, solo 5° grazie ai 72 denti della corona
- Nessuna possibilità di slittamento o sganciamento sotto sforzo
- Inversione con una sola mano
- Ottime caratteristiche meccaniche
- Riduzione del carico di lavoro, 17 denti sempre in presa



	art.	L mm	Ø mm	A mm		 g
<b>009200882</b>	920/55	275	40	43	1/2	475