




910/36A

quadro maschio 3/8" snodato con impugnatura cromato

3/8"

UNI/ISO 3315 DIN 3122

	art.	L mm	L1 mm		 g
009100845	910/36A	255	154	3/8	210

