



1928K4

Assortimento di un avvitatore reversibile e quattro bussole Macchina serie lunga




- Meccanismo impulsivo "Pin Clutch"
- Comando d'inversione a leva
- Tre differenti livelli di potenza in avvitamento e svitamento
- Scarico dell'aria attraverso l'impugnatura
- Impugnatura antiscivolo

 410x330x106 mm

Velocità libera	4.000 giri/min
Coppia massima	1.493 Nm
Capacità vite/dado	Cl 8.8 M27 ● 41 mm
Capacità vite/dado	Cl 12.9 M24 ● 36 mm
Attacco aria	3/8" GAS BSP
Pressione di utilizzo	6,2 bar
Ø interno tubo aria	10 mm
Consumo aria medio	260 l/min
Peso avvitatore	5,2 kg
Peso kit	9,3 kg



 © 728L 27-30-32-36 mm

	art.	"	kg
019280104	1928K4	3/4	9,3