


1927B/K5

Avvitatore reversibile in alluminio fornito con 5 bussole macchina, in valigetta



Caratteristiche:


- Meccanismo impulsivo "Pin Clutch"
- Impugnatura in gomma
- Comando d'inversione a leva
- Tre differenti livelli di potenza in avvitamento
- Scarico dell'aria attraverso l'impugnatura



 3,5 kg

 350x305x86 mm

Velocità libera	7.000 giri/min
Coppia massima	705 Nm
Capacità vite/dado	CI 8.8 M22●34 mm
Capacità vite/dado	CI 12.9 M18●27 mm
Attacco aria	1/4" GAS
Pressione di utilizzo	6,2 Bar
Ø interno tubo aria	10 mm
Consumo aria medio	133 l/min



 720 15-17-19-21-22 mm

	art.	"	 kg
019270122	1927B/K5	1/2	3,5