





CE

- Pressione di utilizzo massima 15 Bar
- Tubo in PVC
- Struttura in alluminio pressofuso verniciato a polveri epossidiche
- Staffa di fissaggio metallica, orientabile
- Dispositivo automatico di arresto del tubo alla lunghezza desiderata



	art.	
019100008	1910/8	 6 kg
019100010	1910/10	 9 kg